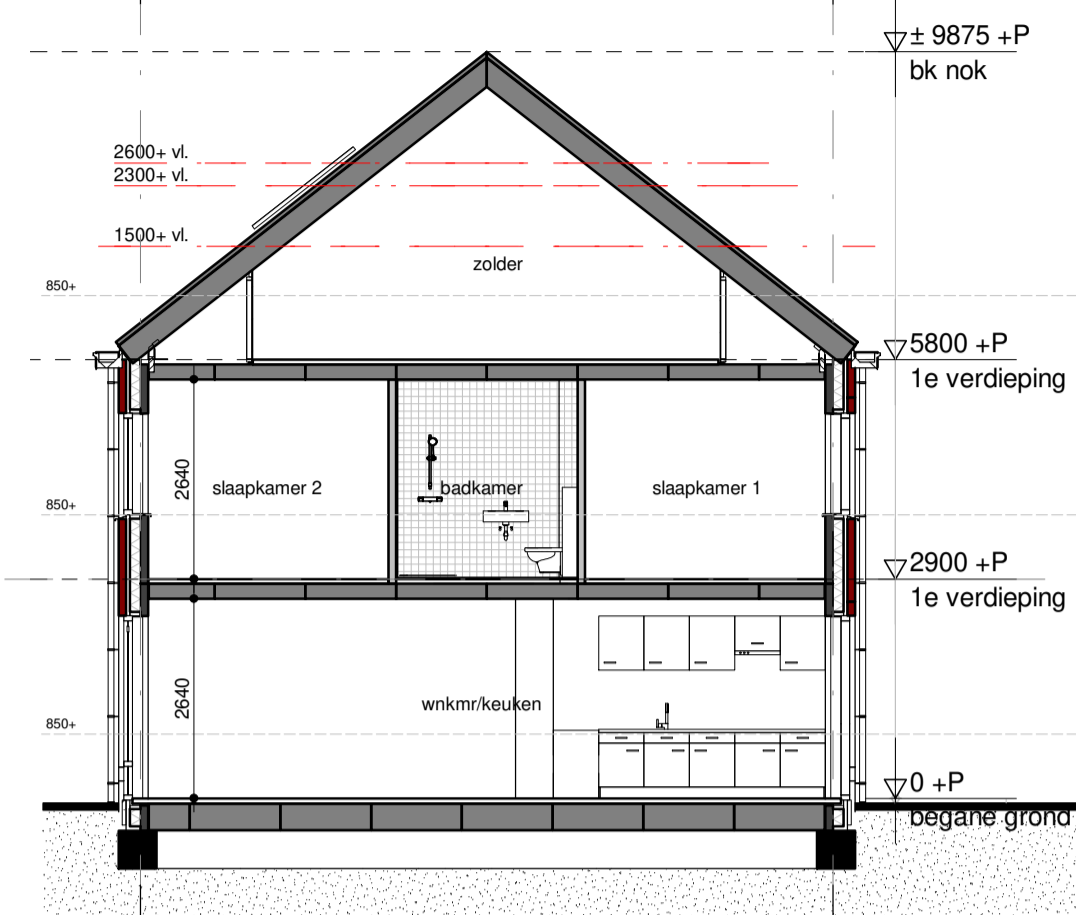




VOORGEVEL
1:100



ACHTERGEVEL
1:100



DOORSNEDE
1:100

ELEKTRA

- Aansluitpunt 1 fase
- aansluitpunt data/cai
- aansluitpunt data bedraad
- centraal aardpunt
- aardmat
- bel
- centraaldoos
- wandcontactdoos
- dubbel wandcontactdoos opbouw
- dubbel wandcontactdoos
- perilex deurbel
- rookmelder
- enkelpolige schakelaar
- serie schakelaar
- wissel schakelaar
- vloerverwarming
- radiator

OVERIG

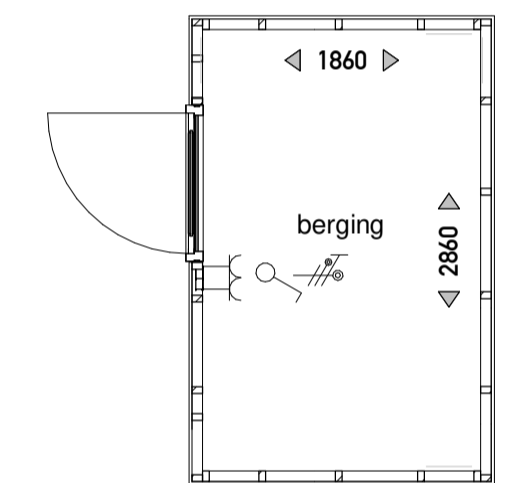
- wastafel
- fontein
- verdiepte douchehoek
- wand- en vloertegels badkamer / toilet, afmeting als indicatie
- mechanische ventilatie
- opstelplaats wasdroger
- opstelplaats wasmachine
- hemel water afvoer (hwa)
- mechanische ventilatie afvoerpunt
- entree
- vloerluis
- ventilatierooster

MATERIAAL

- metselwerk
- binnenwand dragend
- isolatie
- binnenwand niet dragend

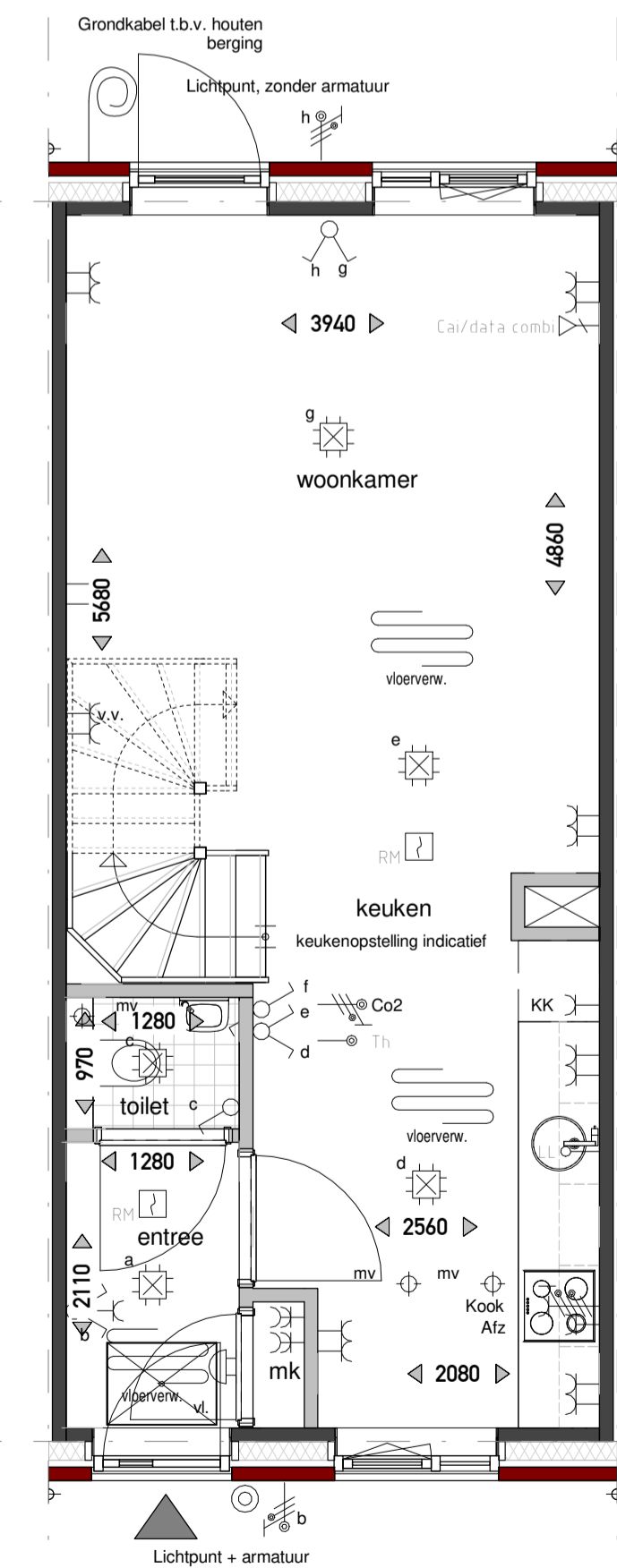
Disclaimer: De op deze tekening aangegeven maten zijn circa maten en tussen de wanden en/of vloeren gemeten, waarbij geen rekening is gehouden met enige wandafwerking, spouwwerk, plinten, aftrimming, etc. In verband met nadere uitwerking van onderdelen kunnen er afwijkingen wijzigingen ontstaan ten opzichte van de nu vermelde gegevens. Deze geven geen aanleiding tot verkeering. Aan de op deze tekening aangegeven maten kunnen derhalve geen rechten worden ontleend. De op deze tekening aangegeven maatvoering is niet geschikt voor opdrachten aan derden door de koper(s). De posities van de aansluitingen en installatie onderdelen zijn indicatief op tekening weergegeven. De exacte aantallen en posities zullen na berekening in het werk door de installateurs worden bepaald en kunnen afwijken van deze tekening. Aan de getoonde aansluitingen kunnen geen rechten worden ontleend, deze zijn indicatief. Het aantal zonnepanelen zoals getekend is een redelijk betrouwbare indicatie van het werkelijk aantal benodigde panelen. Het blijft echter een indicatie en het aantal is afhankelijk van de opgave van de installateur. Vloerverwarmingselementen en radiatoren zijn indicatief, definitieve posities en afmetingen volgen uit de transmissieberekening.

CONCEPT



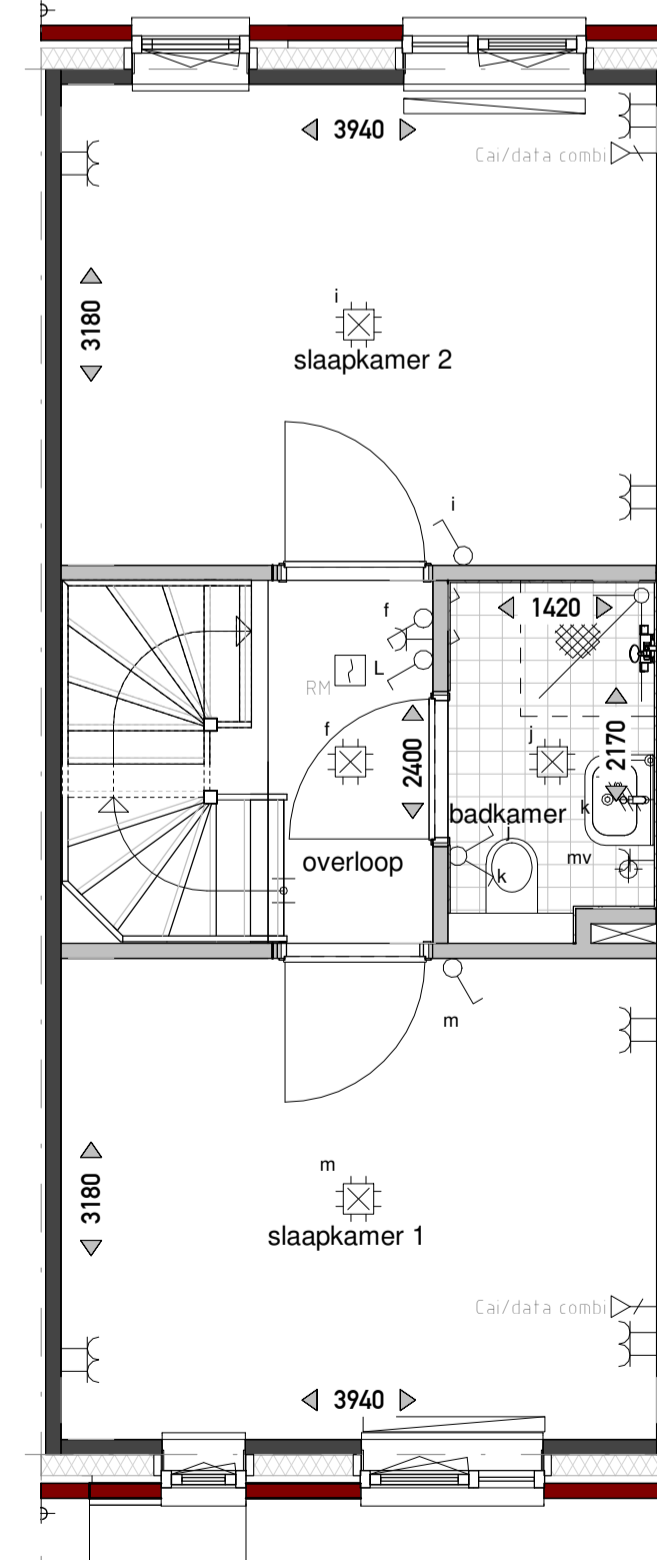
BERGING/SCHUUR

1:50



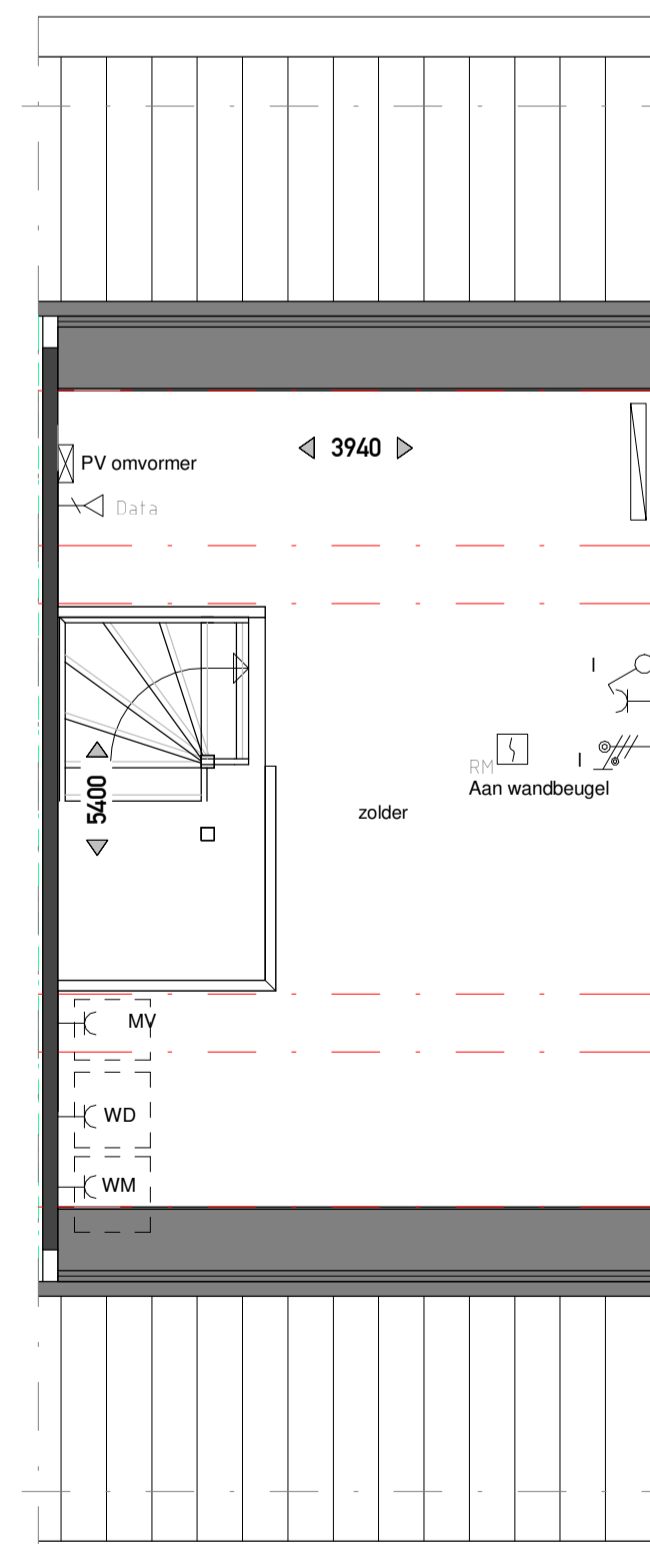
BEGANE GROND

1:50



EERSTE VERDIEPING

1:50



TWEDE VERDIEPING

1:50

PROJECT De Scherf 6B

OPDRACHTGEVER OC Kernhem

Verkooptekening
Bnr. 15

PROJECTLEIDER/ G. Kraayenbrink
TEKENAAR/ W. Mosselman
SCHAAL/ 1:50 1:100
FORMAAT/ A1
STATUS/ CONCEPT
DATUM/ 19-11-2020



PROJECTNR. 19018
GEWIJZIGD
TEKENINGNR. VK-115