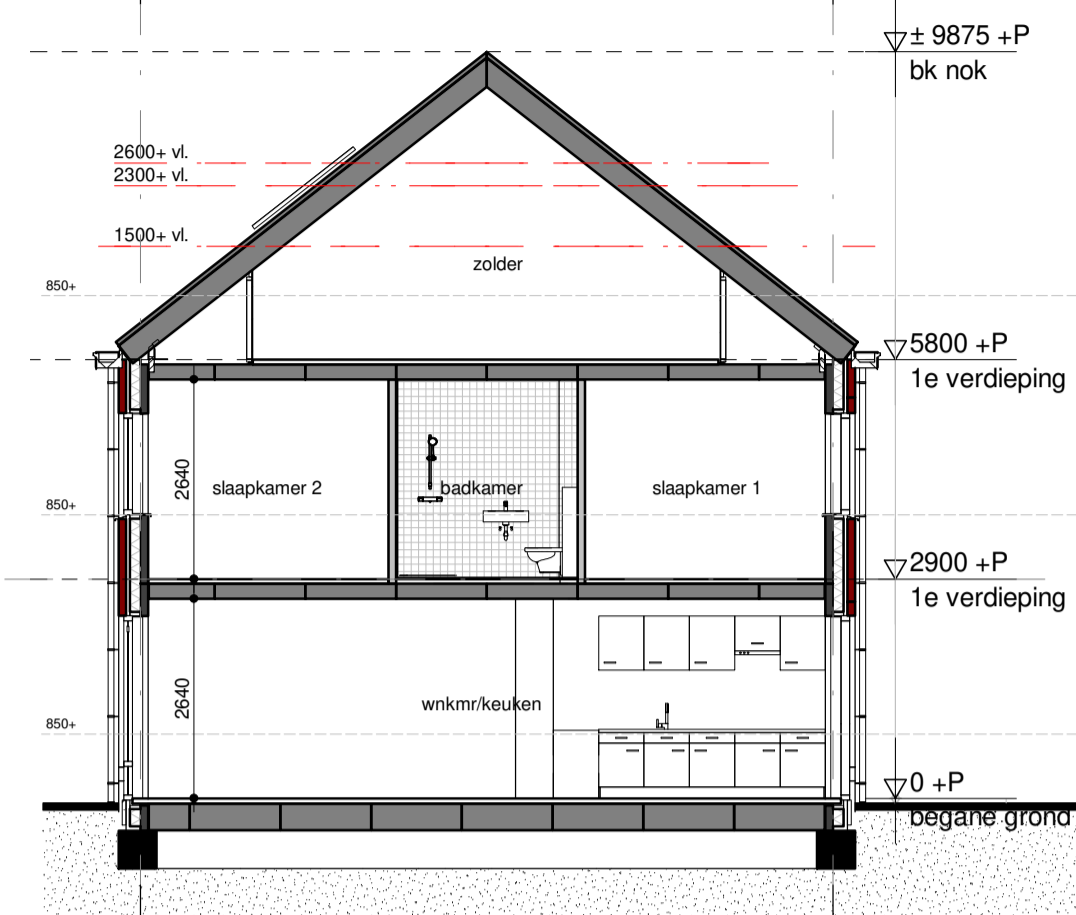




VOORGEVEL  
1:100

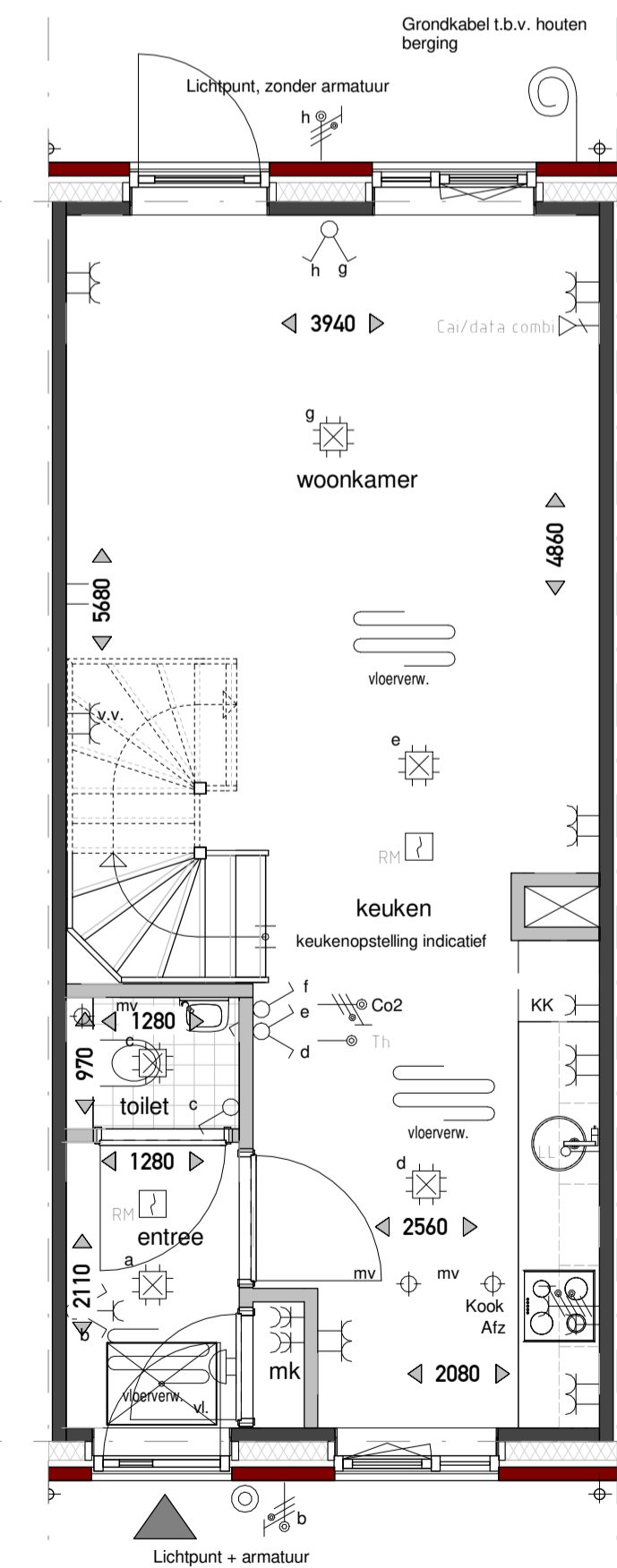


ACHTERGEVEL  
1:100

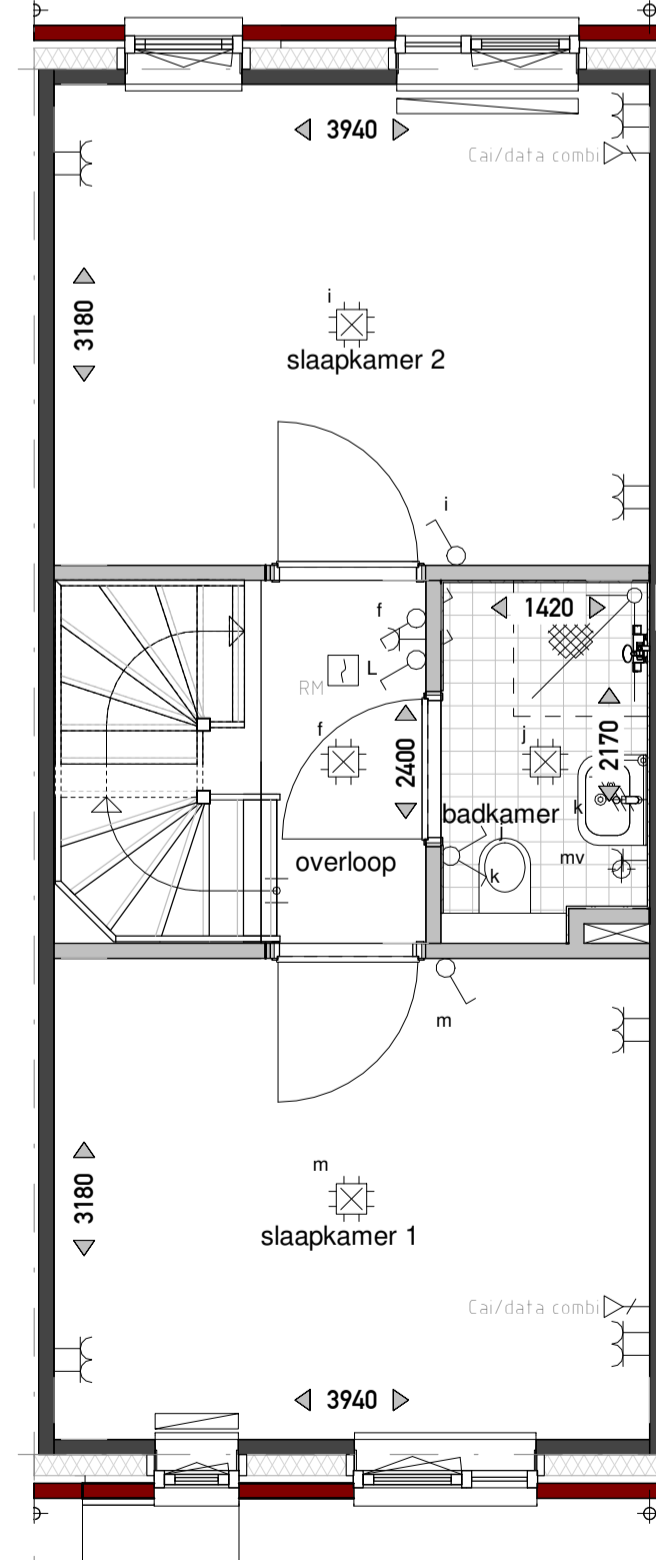


DOORSNEDE  
1:100

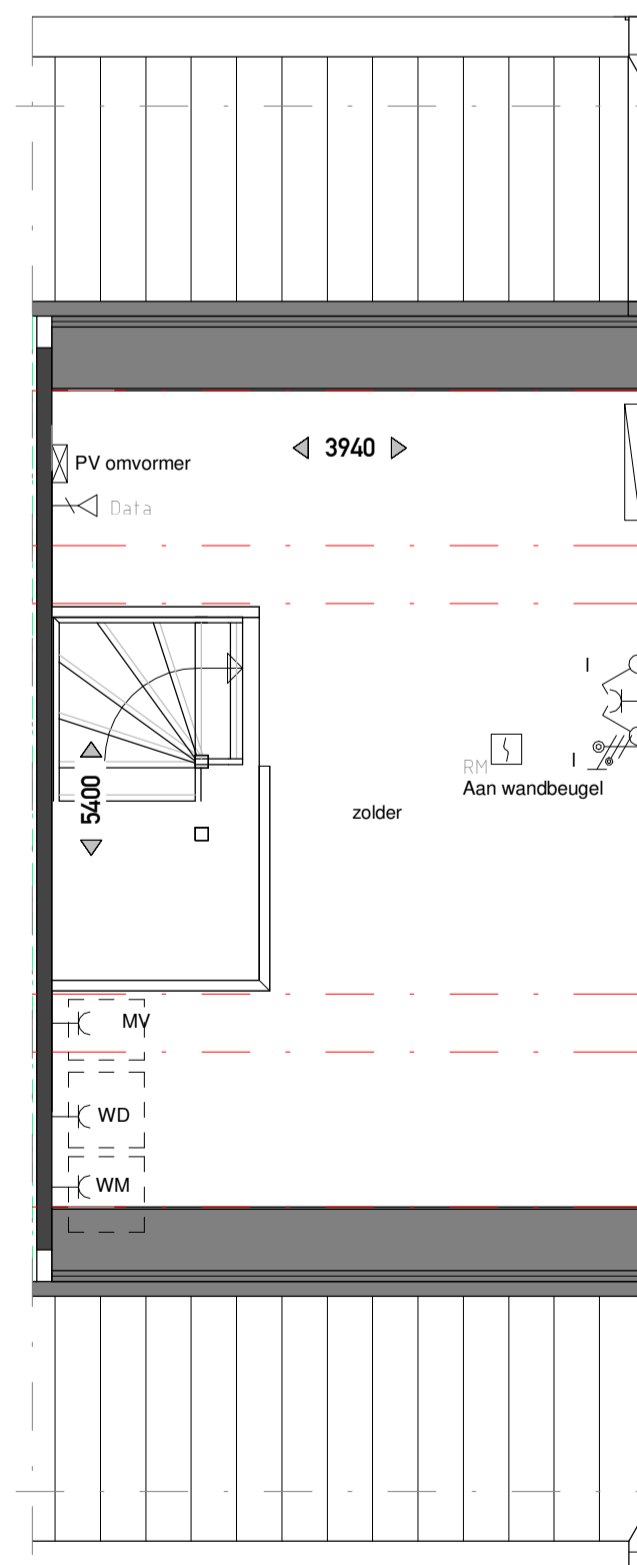
# CONCEPT



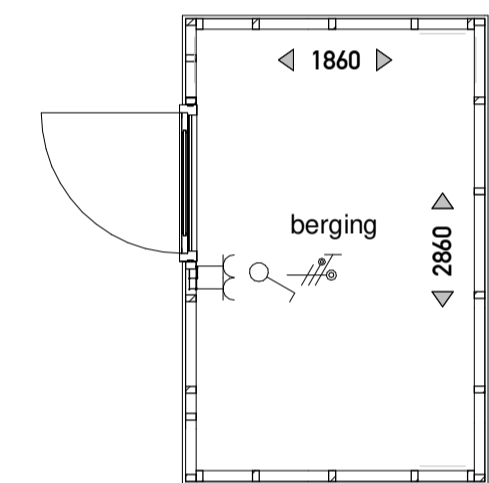
BEGANE GROND  
1:50



EERSTE VERDIEPING  
1:50



TWEDE VERDIEPING  
1:50



BERGING/SCHUUR  
1:50

## ELEKTRA

- Aansluitpunt 1 fase
- aansluitpunt data/cai
- aansluitpunt data bedraad
- centraal aardpunt
- aardmat
- bel
- centraaldoos
- wandcontactdoos
- dubbel wandcontactdoos opbouw
- dubbel wandcontactdoos
- perilex deurbel
- rookmelder
- enkelpolige schakelaar
- serie schakelaar
- wissel schakelaar
- vloerverwarming
- radiator

## OVERIG

- wastafel
- fontein
- verdiepte douchehoek
- wand- en vloertegels badkamer / toilet, afmeting als indicatie
- mechanische ventilatie
- opstelplaats wasdroger
- opstelplaats wasmachine
- hemel water afvoer (hwa)
- mechanische ventilatie afvoerpunt
- entree
- vloerluis
- ventilatierooster

## MATERIAAL

- metselwerk
- binnenwand dragend
- isolatie
- binnenwand niet dragend

**Disclaimer:** De op deze tekening aangegeven maten zijn circa maten en tussen de wanden en/of vloeren gemeten, waarbij geen rekening is gehouden met enige wanddikte, spouwruimte, plinten, aftrimming, etc. In verband met nadere uitwerking van onderdelen kunnen er afwijkingen wijzigingen ontstaan ten opzichte van de nu vermelde gegevens. Deze geven geen aanleiding tot verkeering. Aan de op deze tekening aangegeven maten kunnen derhalve geen rechten worden ontleend. De op deze tekening aangegeven maatvoering is niet geschikt voor opdrachten aan derden door de koper(s). De posities van de aansluitingen en installatie onderdelen zijn indicatief op tekening weergegeven. De exacte aantallen en posities zullen na berekening in het werk door de installateurs worden bepaald en kunnen afwijken van deze tekening. Aan de getoonde afdruk impressies kunnen geen rechten worden ontleend, deze zijn indicatief. Het aantal zonnepanelen zoals getekend is een redelijk betrouwbaar indicatie van het werkelijk aantal benodigde panelen. Het blijft echter een indicatie en het aantal is afhankelijk van de opgave van de installateur. Vloerverwarmingselementen en radiatoren zijn indicatief, definitieve posities en afmetingen volgen uit de transmissieberekening.

PROJECT: De Scherf 6B  
OPDRACHTGEVER: OC Kernhem

Verkooptekening  
Bnr. 13

PROJECTLEIDER/ G. Kraayenbrink  
TEKENAAR/ W. Mosselman  
SCHAAL/ 1:50 1:100  
FORMAAT/ A1  
STATUS/ CONCEPT  
DATUM/ 19-11-2020



PROJECTNR. 19018  
GEWIJZIGD  
TEKENINGNR. VK-113